


# CIELO STRETCH METAL

Productos interiores | Cielos metálicos



El cielo raso Stretch Metal es un cielo de diseño contemporáneo que aporta un look muy industrial a los diferentes espacios donde se instala.

Logra crear espacios únicos combinando la transparencia de las mallas, con su direccionalidad y diseño. Fue pensado para ser instalado sobre perfiles de autoensamble Owa de 15/16", convirtiéndolo en un cielo raso de fácil acceso e inspeccionabilidad.

Las bandejas pueden ser elaboradas en diferentes tipos de malla en donde varía el diseño y los diferentes niveles de transparencia así como porcentajes de apertura; los cuales se encuentran entre el 53% y el 80% del área de la bandeja, permitiendo así una alta visibilidad de las instalaciones, estructuras y acabados que se encuentran por encima del cielo raso. Este ofrece efectos visuales únicos a través del cambio de dirección de la bandeja, lo que permite tener una incidencia diferente de la luz así como los efectos de luz y sombra que se logran con las luminarias instaladas por encima del cielo raso resaltando su look industrial.

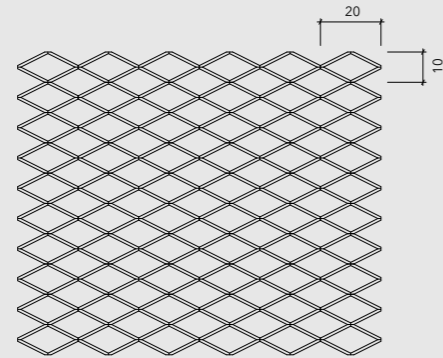
## DESCRIPCIÓN TÉCNICA

- Colores: 60 colores estándar y especiales a pedido
- Material: malla expandida en aluzinc de 1,2 mm
- Dimensión: 610 mm x 610 mm, 610 mm x 1220 mm
- Tipo borde: recto
- Suspensión: estructura a la vista
- Longitud: perfil principal de autoensamble Owa Eco 15/16" de 3,66 m  
perfil secundario de 0,61 m y 1,22 m  
ángulo perimetral de 3,05 ml

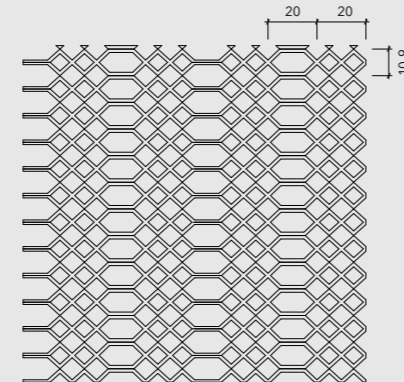
## CUADRO DE RENDIMIENTOS

MÓDULO	SUSTRATO	RENDIMIENTO BANDEJA (m <sup>2</sup> )
610 x 610	0,9	2,69
610 x 1220	1,8	1,34

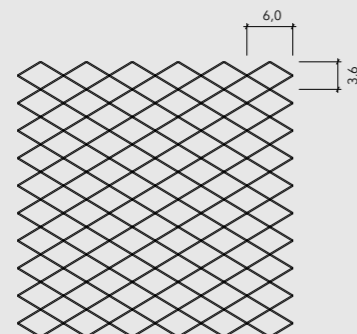
MALLA HD 20B PLANA  
ÁREA ABIERTA 80% PESO: 2,08 kg/m<sup>2</sup>



MALLA HD 70 MIX PLANA  
ÁREA ABIERTA 68,5% PESO: 2,38 kg/m<sup>2</sup>



MALLA HD 6B PLANA  
ÁREA ABIERTA 53,2% PESO: 2,83 kg/m<sup>2</sup>



MALLA HD 10 PLANA  
ÁREA ABIERTA 61% PESO: 2,07 kg/m<sup>2</sup>

